



**fondazione caritas
senigallia onlus**

**AGGIORNAMENTO
DEL 25/10/22**

**INTERVENTI
ALLUVIONE DEL 15 E 16
SETTEMBREA
SENIGALLIA E
TERRITORI LIMITROFI**

**INFOGRAFICA SU
• RICHIESTE DI
AIUTO**



LE AREE DI INTERVENTO

Le richieste di intervento si distribuiscono nel territorio come segue:

- **2%** **Borgo Bicchia**
- **2%** **Passo Ripe**
- **9%** **Pianello di Ostra**
- **83%** **Senigallia**
- **4%** **Borgo Molino**

1.330
RICHIESTE
DI AIUTO
RICEVUTE

STATO DI AVANZAMENTO DEGLI INTERVENTI

Il **100%** degli interventi sono stati **avviati e/o risolti**

I BISOGNI

Nel **99%** dei casi il bisogno espresso afferisce alla necessità di **sgombero e pulizia** di locali (appartamenti, garage e negozi, ecc.), ed alla necessità di mezzi specializzati (Autospughi, Bobcat, ecc.)

STRUMENTI RACCOLTI E DISTRIBUITI

Oltre **11.000** unità tra materiali e strumenti raccolti e distribuiti

tiraacqua, pale, scope, scopettoni, stivali, detersivi, candeggina, sgrassatori, cerotti, disinfettanti, sapone, secchi, spugne, stracci, carta assorbente, scatoloni di sacchi neri



**fondazione caritas
senigallia onlus**

**AGGIORNAMENTO
DEL 25/10/22**

**INTERVENTI
ALLUVIONE DEL 15 E 16
SETTEMBREA
SENIGALLIA E
TERRITORI LIMITROFI**

**INFOGRAFICA SU
• RACCOLTA
FONDI RIDIAMO
DIGNITÀ**



**TOTALE RACCOLTO
€ 486.857**

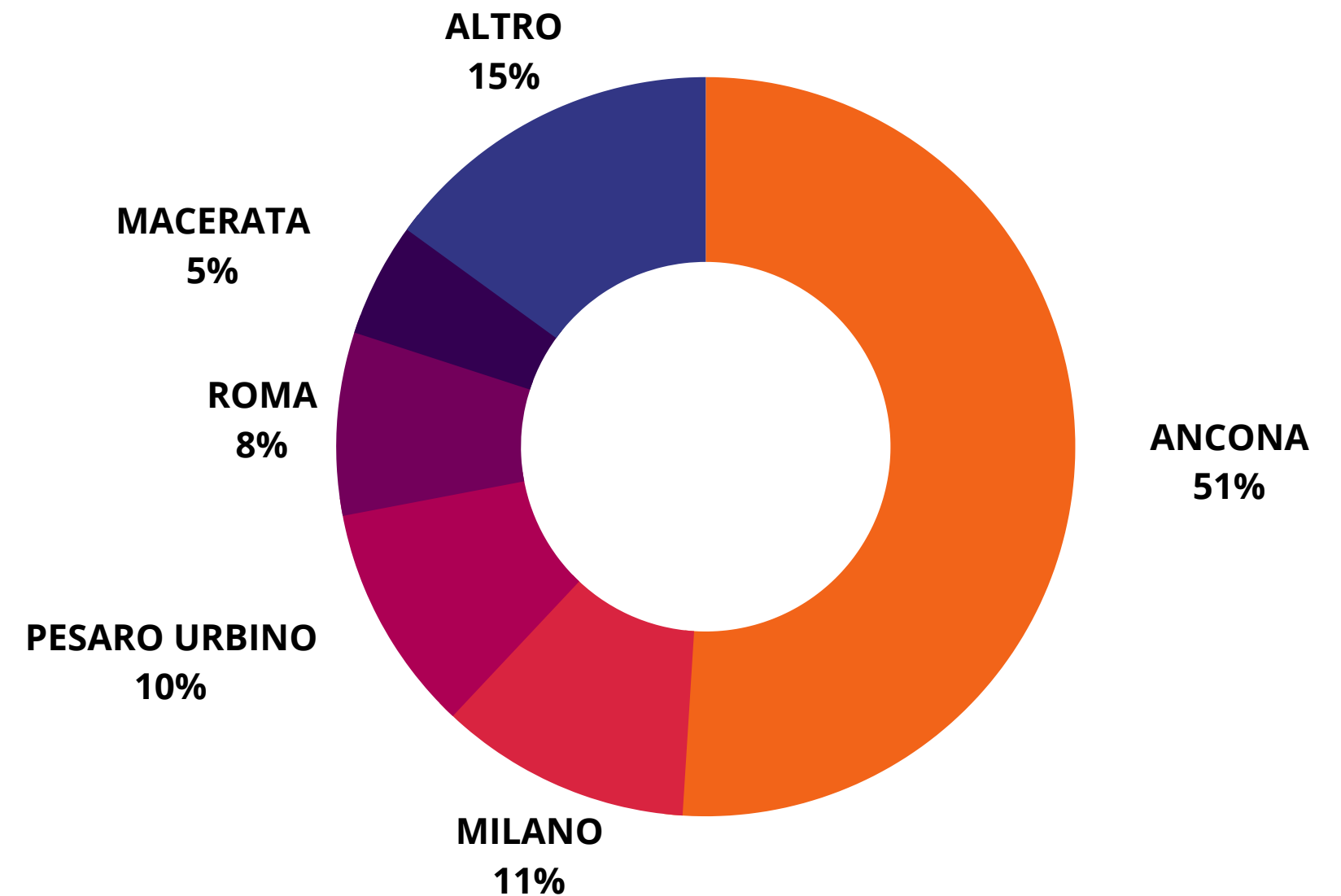
**NUMERO
DONATORI
ATTUALI**



2.609

**DONAZIONE
MEDIA
€ 186,6**

**DISTRIBUZIONE GEOGRAFICA SU
BASE PROVINCIALE**





**fondazione caritas
senigallia onlus**

**AGGIORNAMENTO
DEL 25/10/22**

**INTERVENTI
ALLUVIONE DEL 15 E 16
SETTEMBREA
SENIGALLIA E
TERRITORI LIMITROFI**

**INFOGRAFICA SU
• RACCOLTA
FONDI RIDIAMO
DIGNITÀ**

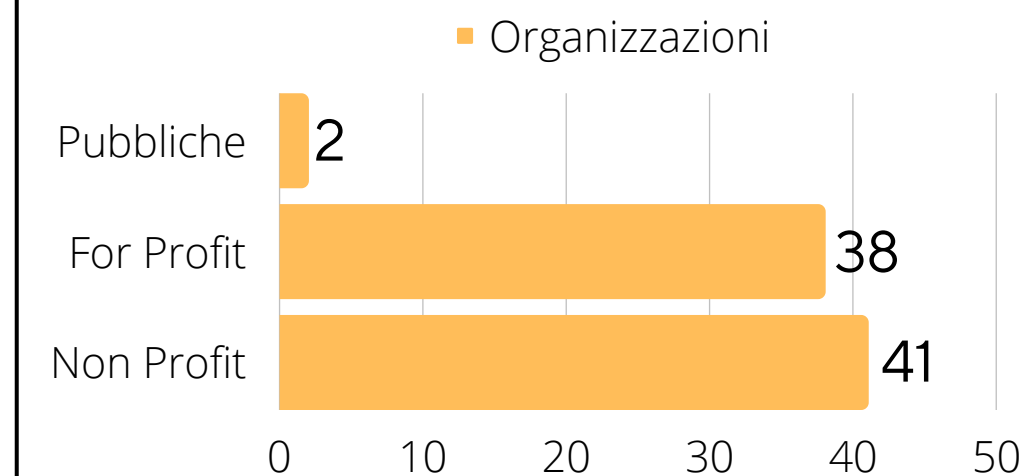


VOLONTARI ATTIVATI

2.547 sono in totale i volontari attivati, coordinati e gestiti per la realizzazione delle attività per l'emergenza alluvione.

ORGANIZZAZIONI ATTIVATE

81 sono attualmente le organizzazioni con le quali è stata attivata una relazione funzionale e strumentale all'organizzazione e/o realizzazione delle attività erogate. Le organizzazioni sono distribuite come segue:





**fondazione caritas
senigallia onlus**

**AGGIORNAMENTO
25/10/22**

**INTERVENTI
ALLUVIONE DEL 15
E 16 SETTEMBRE A
SENIGALLIA E
TERRITORI
LIMITROFI**

INFOGRAFICA

**1.330
RICHIESTE
DI AIUTO**

STRUMENTI RACCOLTI E DISTRIBUITI

Oltre **11.000** unità tra materiali e strumenti raccolti e distribuiti: **tiraacqua, pale, scope, scopettoni, stivali, detersivi, candeggina, sgrassatori, cerotti, disinfettanti, sapone, secchi, spugne, stracci, carta assorbente, sacchi neri (scatoloni).**

STATO DI AVANZAMENTO

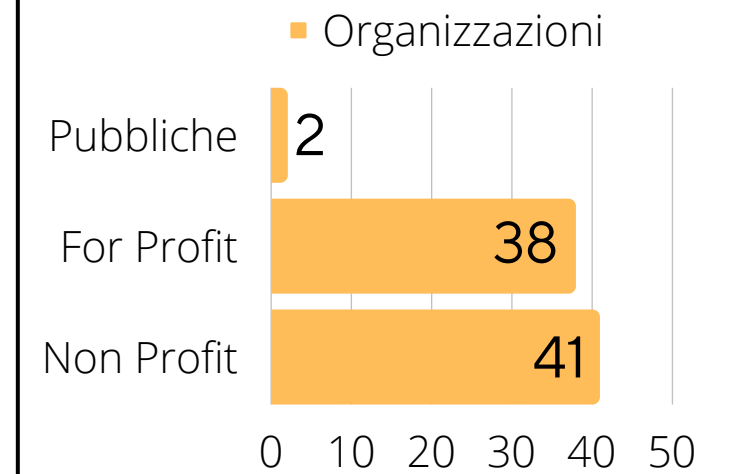
Il **100%** degli interventi sono stati **avviati e/o risolti.**

**VOLONTARI
ATTIVATI**

2.547 sono in totale i volontari attivati, coordinati e gestiti per la realizzazione delle attività per l'emergenza alluvione.

**ORGANIZZAZIONI
ATTIVATE**

81 sono attualmente le organizzazioni con le quali è stata attivata una relazione funzionale e strumentale all'organizzazione e/o realizzazione delle attività erogate. Le organizzazioni sono distribuite come segue:



ATTIVITÀ DI ASSISTENZA

TOTALE RACCOLTO € 486.857

**NUMERO
DONATORI**

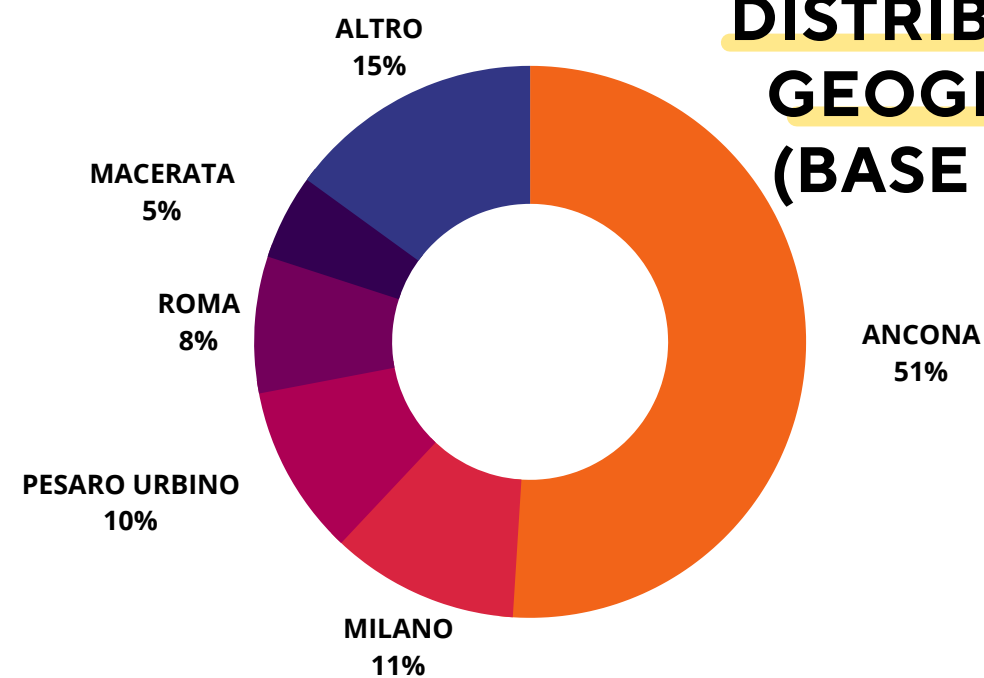


2.609

**DONAZIONE
MEDIA**

€ 186,6

**DISTRIBUZIONE
GEOGRAFICA
(BASE PROV.)**



ATTIVAZIONE RACCOLTA FONDI

SVILUPPO RETE





**fondazione caritas
senigallia onlus**

**AGGIORNAMENTO
25/10/22**


**INTERVENTI
ALLUVIONE DEL 15
E 16 SETTEMBRE A
SENIGALLIA E
TERRITORI
LIMITROFI**

**INFOGRAFICA
SU RILEVAMENTO/
MAPPATURA
BISOGNI E
RACCOLTA/
DISTRIBUZIONE
BENI**


RILEVAZIONE E MAPPATURA DEI BISOGNI



885 schede raccolte per la rilevazione e mappatura dei bisogni sul territorio



284 lavatrici reperite/acquistate tramite le donazioni ricevute e distribuite alla popolazione in base alle schede di rilevazione e mappatura dei bisogni sul territorio



23 frigoriferi reperiti/acquistati tramite le donazioni ricevute e distribuiti alla popolazione in base alle schede di rilevazione e mappatura dei bisogni sul territorio



Assistenza sociale e socio sanitaria

	n.
Numero totale di persone alluvionate che sono state accolte in struttura per necessità di varia natura	120
Numero di persone alluvionate che sono state accolte in struttura, a cui è stata trovata una sistemazione per trascorrere le notti in quanto impossibilitate a rientrare nelle proprie abitazioni	79
Numero di persone della Protezione Civile e da questi coordinati (Pompieri, ecc.) che sono stati ospitati presso la struttura del Seminario	70
Numero di strumenti utili raccolti e distribuiti alla popolazione colpita dall'alluvione	oltre 11.000
Numero totali di richieste di intervento da parte dei cittadini (per aiuti di vari, pulizie, spostamento mobilio, sgombero, assistenza sociale, ecc.) e che sono state evase/risolte	1.330
Numero di pasti erogati a persone alluvionate, volontari e operatori	2.499
Numero di indumenti raccolti e distribuiti a persone alluvionate	oltre 1.500
Numero di chilometri percorsi dai mezzi della Fondazione Caritas per gli interventi	4.906
Numero di schede compilate e raccolte per la rilevazione/mappatura dei bisogni sul territorio	885



Attivazione volontari

	n.
Numero totale di volontari attivati per l'emergenza e coordinati per gli interventi di aiuto	2.547



Attivazione donatori

	n./€
Numero di donazioni raccolte (aggiornamento su www.ridiamodignita.it/dona/aiuti-alluvione)	2.609
Importo totale delle donazioni raccolte (aggiornamento su www.ridiamodignita.it/dona/aiuti-alluvione)	€ 486.857



Attivazione rete di resilienza comunitaria

	n.
Numero totale di organizzazioni con le quali è stata attivata una relazione funzionale e strumentale all'organizzazione e/o realizzazione delle attività erogate	81